



RAPPER



Immagine Indicativa

DATA : / /

 TIPO RICHIESTA Conto visione Prova con specialista

NOTE EVENTUALI:

ISO 12.22.18.012

CODICE RAPPER-R PREZZO Base

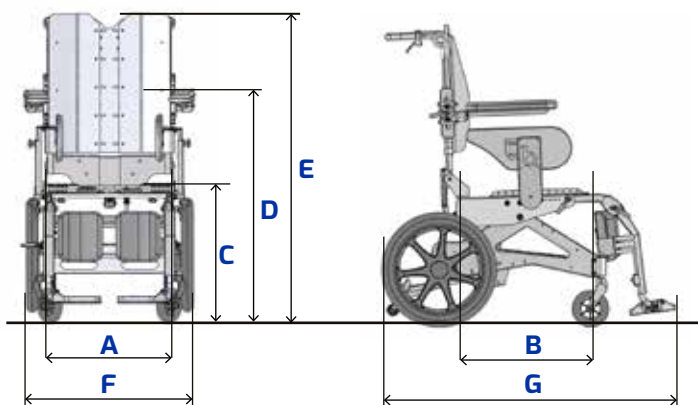
DESCRIZIONE La configurazione standard comprende:

- base seduta regolabile in larghezza (da 20 cm a 35 cm) e profondità (da 35 a 44 cm)
- ruote anteriori da 6" (150mm)
- ruote posteriori da 16" (400 mm) con freno a tamburo
- maniglione di spinta articolato e allargabile nelle diverse misure con fori a passo
- reclinazione con regolazione a passo da 0° a 25°
- basculamento effettuato mediante molla a gas (in continuo da -5 a +45°)

- poggiamiti imbottiti e ribaltabili
- fianchetti imbottiti, regolabili sulla larghezza, orientabili ed abbattibili (opzionali)
- pedane elevabili estraibili e ruotabili lateralmente
- coppia ruotine antibaltamento amovibili senza l'utilizzo di attrezzi

INFORMAZIONI TECNICHE

Misure in cm



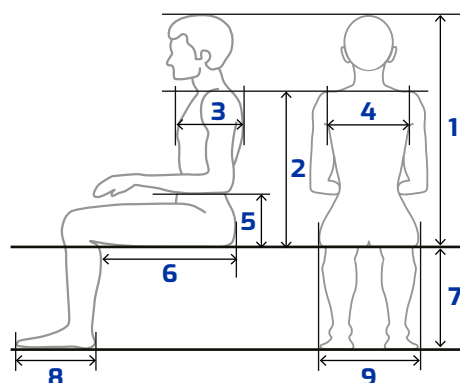
A LARGHEZZA PIATTO SEDUTA REGOLABILE	Da 20 a 35		
B PROFONDITA PIATTO SEDUTA REGOLABILE	Da 35 a 44		
C ALTEZZA PIATTO SEDUTA	Da 44 a 49		
D ALTEZZA BRACCIOLO	Da 72,5 a 78		
E ALTEZZA SCHIENALE	Da 105 a 128		
F LARGHEZZA	50		
G PROFONDITA' RUOTE (Ø400)	100	PROFONDITA' RUOTE (Ø550)	103
H PORTATA MAX	kg 80	PESO TOTALE	kg 30

MISURE UTENTE










Altezza cm

Peso kg

- 1 cm
- 2 cm
- 3 cm
- 4 cm
- 5 cm
- 6 cm
- 7 cm
- 8 cm
- 9 cm


NOTE per la carrozzina:

NOTE per eventuali sistemi di postura:

COLORE di BASE		Telaio e seduta RAL 2004 ARANCIO		Pedane e schienale RAL 9005 Nero		Tessuti NERO	★		
COLORE A SCELTA solo per telaio e seduta (pedane e schienale vengono fornite sempre in Nero RAL 9005).								I colori raffigurati sono indicativi, fare riferimento alla tabella RAL e PANTONE.	
									
	<input type="checkbox"/>	<input type="checkbox"/>	<input type="checkbox"/>	<input type="checkbox"/>	<input type="checkbox"/>	<input type="checkbox"/>	<input checked="" type="checkbox"/>		<input type="checkbox"/>
<input type="checkbox"/>								<input type="checkbox"/>	

COMPONENTISTICA

NOME	CODICE	TIPOLOGIA	COND.	PREZZO	U.M.	CONF.
RUOTE	RU02-R	RUOTE POSTERIORI DA 400 MM CON FRENO A TAMBURO	★		PA	<input type="checkbox"/>
	RU01-R	RUOTE POSTERIORI DA 400 MM CON FRENO A PATTINO	○		PA	<input type="checkbox"/>
	RU03-R	RUOTE POSTERIORI DA 550 MM CON FRENO A TAMBURO E PERNO ESTRAZIONE RAPIDA	△		PA	<input type="checkbox"/>
MANIGLIE	MAA01-R	MANIGLIONE SNODABILE	★		PZ	<input type="checkbox"/>
	MAS01-R	MANIGLIE SEPARATE	○		PZ	<input type="checkbox"/>
RECLINAZIONE	REC02-R	REGOLAZIONE INCLINAZIONE A PASSO	★		PZ	<input type="checkbox"/>
BRACCIOLI	BR08-R	BRACCIOLI IMBOTTITI CORTI ORIENTABILI	★		PA	<input type="checkbox"/>
	BR01-R	BRACCIOLI IMBOTTITI CORTI NON ORIENTABILI	○		PA	<input type="checkbox"/>
FIANCHETTI	FI01-R	FIANCHETTI BACINO REGOLABILI ED ABBATTIBILI	★		PZ	<input type="checkbox"/>
	FI03-R	FIANCHETTI BACINO RISTRETTI ED ABBATTIBILI	○		PZ	<input type="checkbox"/>
PEDANE	PD01-R	PEDANE ELEVABILI REGOLABILI CON APPOGGIAPOLPACCI	★		PZ	<input type="checkbox"/>
	PDU01-R	PIATTO PEDANA UNICO	△		PZ	<input type="checkbox"/>
TAVOLO	TAV04-R	TAVOLO BORDO INCAVO 59x40cm CON ATTACCHI DOPPI ISO 12.22.91.715	△		PZ	<input type="checkbox"/>
	TAV12-R	TAVOLO BORDO INCAVO 59x40cm CON ATTACCO A RIBALTA ISO 12.22.91.715	△		PZ	<input type="checkbox"/>
	TAV08-R	TAVOLO BORDO INCAVO 59x40cm CON ATTACCHI DOPPI E LIVELLANTI ISO 12.27.91.051	△		PZ	<input type="checkbox"/>
	TAV01-R	TAVOLO IMBOTTITO 60x47cm CON ATTACCHI DOPPI	△		PZ	<input type="checkbox"/>
	TAV09-R	TAVOLO IMBOTTITO 60x47cm CON ATTACCO A RIBALTA	△		PZ	<input type="checkbox"/>
	TAV05-R	TAVOLO IMBOTTITO 60x47cm CON ATTACCHI DOPPI E LIVELLANTI	△		PZ	<input type="checkbox"/>
	TAV13-R	TAVOLO TRASPARENTE BAMBINO CON ATTACCHI DOPPI ISO 12.22.91.715	△		PZ	<input type="checkbox"/>
	TAV17-R	TAVOLO TRASPARENTE BAMBINO CON ATTACCO A RIBALTA ISO 12.22.91.715	△		PZ	<input type="checkbox"/>
	TAV15-R	TAVOLO TRASPARENTE BAMBINO CON ATTACCHI DOPPI E LIVELLANTI ISO 12.27.91.051	△		PZ	<input type="checkbox"/>

NOME	CODICE	TIPOLOGIA	COND.	PREZZO	U.M.	CONF.
ACCESSORI	SP01-R	STAFFETTA PELVICA	△		PZ	<input type="checkbox"/>
	ST01-R	SPINTA TRONCO IN PU INTEGRALE CON ATTACCO DX <input type="checkbox"/> SX <input type="checkbox"/>	△		PZ	<input type="checkbox"/>
	ST02-R	SPINTA TRONCO IN PU SOFT CON ATTACCO DX <input type="checkbox"/> SX <input type="checkbox"/>	△		PZ	<input type="checkbox"/>
	CDB01-R	CUNEO DIVARICAT. REG. IN ALT. RIVEST. BLIZZARD TRASP. ISO 18.09.91.006 + ISO 18.09.91.003	△		PZ	<input type="checkbox"/>
	CDS01-R	CUNEO DIVARICAT. REG. IN ALT. RIVEST. IN SKY ISO 18.09.91.006 + ISO 18.09.91.003	△		PZ	<input type="checkbox"/>
	FP01-R	FASCIONE POGGIAGAMBE cm 15 <input type="checkbox"/> 25 <input type="checkbox"/>	△		PZ	<input type="checkbox"/>
	CT01-R	CINTURINO FERMA TALLONE ISO 18.09.91.045	△		PZ	<input type="checkbox"/>
	CP01-R	CINTURINO FERMA PIEDI ISO 18.09.91.042	△		PZ	<input type="checkbox"/>
	IMB01-R	IMBOTTITURA POGGIPIEDE SU MISURA DX <input type="checkbox"/> SX <input type="checkbox"/> Larg. Prof. Alt.	△		PZ	<input type="checkbox"/>
	IMB02-R	IMBOTTITURA PROTETTIVA ALZAGAMBE	△		PZ	<input type="checkbox"/>
	RUA01-R	RUOTE ANTIRIBALTAMENTO SWING AWAY	△		PZ	<input type="checkbox"/>
	PR01-R	PORTA-RESPIRATORE SU MISURA (indicare le misure in cm) Larg. Prof. Alt.	△		PZ	<input type="checkbox"/>
	PF01-R	ASTA PORTAFLEBO CON ATTACCO DX <input type="checkbox"/> SX <input type="checkbox"/>	△		PZ	<input type="checkbox"/>
	BR10-R	BRACCIOLO POSTURALE DX <input type="checkbox"/> SX <input type="checkbox"/>	△		PZ	<input type="checkbox"/>
	FRP01-R	FRENO A PEDALE	△		PZ	<input type="checkbox"/>